


Actividades para seguir haciendo escultismo en casa

Día 1



SCOUTS®



Desde Scouts MSC te vamos a proponer un montón de actividades para que estos días en casa sigan siendo muy scout.

¿Te animas?


Síguenos en la redes y participa en la actividad que te vamos a proponer cada día:



Recetas



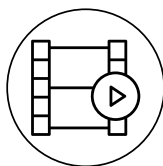
Ejercicios




Juegos



Canciones




Películas



Libros



Manualidades



Experimentos

¡Y mucho más!



Síguenos en redes sociales:

[f/scouts.es](https://www.facebook.com/scouts.es) [t/scoutsmcsc](https://twitter.com/scoutsmcsc) [i/scouts_msc](https://www.instagram.com/scouts_msc)

Y comparte con [#ScoutsEnCasa](#) [#QuédateEnCasa](#)
[#YoMeQuedoEnCasa](#)

DÍA 1 - Cocina y manualidades



Masterchef Scout

Para todas las ramas

¿Te gusta cocinar? ¿Nos cuentas cómo se hace tu plato favorito? Os retamos a **publicar un vídeo** explicando paso a paso una receta de comida que más os guste.

Recordad que para cocinar tenéis que contar con la ayuda y supervisión de un adulto.



Haz tu portabocadillos

Lobatos (con ayuda), Exploradores, Pioneros y Rutas

Fabrica un portabocadillos para la próxima excursión
Rescata un trozo de tela que no utilices, consigue tela de babero o un hule viejo y ponte manos a la obra. Sabes coser, ¿no? Si la respuesta es "sí" echa un vistazo a los siguientes enlaces, si la respuesta es "no" nunca es tarde para aprender esta eco-destreza para estar "siempre listo" ante un descosido...

- ¿Cómo hacer tu portabocadillos?-hogares-verdes.blogspot.com
- Tutorial cómo hacer un portabocadillos paso a paso
- Tutorial aprende como coser un portabocadillos y bolsa de snacks

