


Actividades para seguir haciendo escultismo en casa

Especial Hora del Planeta

Día 10



Desde Scouts MSC te vamos a proponer un montón de actividades para que estos días en casa sigan siendo muy scout. ¿Te animas?


Síguenos en la redes y participa en la actividad que te vamos a proponer cada día:



Recetas



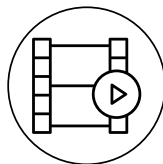
Ejercicios




Juegos



Canciones




Películas



Libros



Manualidades



Experimentos

¡Y mucho más!



Semana de la Hora del Planeta

Esta semana nos preparamos para la Hora del Planeta, sábado 28 de marzo a las 20:30.

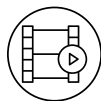


Síguenos en redes sociales:

[f/scouts.es](https://www.facebook.com/scouts.es) [t/scoutsmcsc](https://twitter.com/scoutsmcsc) [i/scouts_msc](https://www.instagram.com/scouts_msc)

Y comparte con [#ScoutsEnCasa](https://twitter.com/hashtag/ScoutsEnCasa) [#QuédateEnCasa](https://twitter.com/hashtag/QuédateEnCasa)
[#YoMeQuedoEnCasa](https://twitter.com/hashtag/YoMeQuedoEnCasa) [#HoradelPlaneta](https://twitter.com/hashtag/HoradelPlaneta) y [#HoradelPlanetaScout](https://twitter.com/hashtag/HoradelPlanetaScout)

DÍA 10 - Medio ambiente



Lemon: un cortometraje de la Fundación Reina Sofía

Para Castores, Lobatos y Exploradores



<https://youtu.be/0e2zK0v2XPA>

- ¿Cómo se sienten los personajes de esta historia?
- ¿Qué problema representa esta historia?
- ¿Qué se podría hacer para solucionarlo?

DÍA 10 - Medio ambiente



¿Cuanto tarda?


Para Castores, Lobatos, Exploradores, Pioneros y Rutas

Para esta actividad vamos a necesitar muchos y diferentes residuos, por lo que durante el día cada miembro de la familia va a guardar 5 residuos (lo más variados posibles y de los diferentes contenedores).

Al final del día los juntaremos todos y los pondremos en una mesa o en el suelo sobre la cual estableceremos una línea del tiempo, con un extremo indicando poco tiempo y el extremo opuesto, mucho tiempo.

Cada miembro de la familia deberá ir sacando un residuo y colocándolo en la línea del tiempo según el tiempo que tarde en degradarse en la naturaleza. De esta manera se irán ordenando los residuos.

Al final se compararán los resultado con el del listado que aparece en el siguiente [enlace](#). Es interesante plantear conceptos como biodegradable, "bio-desagradable", fragmentación, microplásticos y nanoplásticos, etc.



DÍA 10 - Medio ambiente



Qué puedo hacer con...

Para Castores, Lobatos, Exploradores, Pioneros y Rutas

Con esta actividad vamos a dar rienda suelta a nuestra imaginación pensando en objetos que nos puedan ser útiles reutilizando alguno de los desechos más comunes (podemos usar los utilizados en la dinámica anterior).

Así por ejemplo, sacamos una lata y dispuestos en círculo tenemos que ir pasando de uno a uno diciendo algo que se pueda hacer con la lata, así hasta que se agoten las ideas. El objetivo es no ser la persona que se quede sin ideas.





SCOUTS®

