


# Actividades para seguir haciendo escultismo en casa

Día 29



SCOUTS®



Desde Scouts MSC te vamos a proponer un montón de actividades para que estos días en casa sigan siendo muy scout. ¿Te animas?


Síguenos en la redes y participa en la actividad que te vamos a proponer cada día:



Recetas



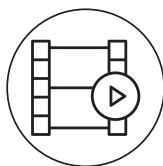
Ejercicios



Juegos



Canciones




Películas



Libros



Manualidades



Experimentos

## ¡Y mucho más!



Síguenos en redes sociales:

[f/scouts.es](https://www.facebook.com/scouts.es) [t/scoutsmcsc](https://twitter.com/scoutsmcsc) [i/scouts\\_msc](https://www.instagram.com/scouts_msc)

Y comparte con [#ScoutsEnCasa](https://www.instagram.com/explore/tags/ScoutsEnCasa) [#QuédateEnCasa](https://www.instagram.com/explore/tags/QuédateEnCasa)  
[#YoMeQuedoEnCasa](https://www.instagram.com/explore/tags/YoMeQuedoEnCasa)

## DÍA 29 - Manualidades

Uno de bienes de consumo protagonistas de este confinamiento ha sido el papel higiénico, que se agotó de los supermercados durante los primeros días, pue bien, hoy queremos traeros una recopilación de cosas para hacer reutilizando los tubos de cartón de su interior.

Como sabéis, dar una segunda vida a materiales que van a terminar en la basura es una muy buena idea para proteger el medio ambiente, es lo que se conoce como REUTILIZAR, la segunda de las famosas 3Rs.

### Aprende qué son las 3Rs



¿Qué! ¿Cómo? ¿Todavía no conoces las 3Rs?

Mira este vídeo:

<https://youtu.be/cvakvfXj0KE>

Y para que no se te olvide, vamos a cantar juntos algunas canciones:

Reducir, reutilizar y reciclar con HiperDino

<https://youtu.be/06QjyuFcuUY>

Reducir, reutilizar y reciclar con Los Colorados

[https://youtu.be/gKB\\_7MUPxT4](https://youtu.be/gKB_7MUPxT4)

## DÍA 29 - Manualidades



### Manualidades con tubos de papel higiénico

#### Portalápices

- Con tubos de cartón de diferentes diámetros y tamaños se puede fabricar un útil [lapicero para tu escritorio](#).
- Y se pueden hacer [muchos modelos diferentes](#).

#### Elementos decorativos

Qué mejor manera que decorar la fiesta que harás cuando termine el confinamiento que con elementos reutilizados.

- [Guirnalda](#)
- [Móvil colgante](#)
- [Piñatas](#)
- [Lanza confeti](#)

#### Instrumentos musicales

En toda fiesta que se precie no puede faltar la música. Te proponemos los siguientes instrumentos con tubos de cartón.

- [Maracas](#)
- [Palo de lluvia](#)

#### Cajitas para regalos

Prepara un regalo o una carta para dárselo a una persona que quieres cuando termine el confinamiento.

- [Cajita tipo almohada](#)
- [Cajita Minions](#)

DÍA 29 - Manualidades



## Manualidades con tubos de papel higiénico

Animales, plantas y monstruos de cartón de la casa.

- [Árboles](#)
- [Flores](#)
- [Mariposa](#)
- [Perro](#)
- [Pingüinos](#)
- [Cocodrilo](#)
- [Tiburón](#)
- [Dragón](#)
- [Monstruos](#)
- [Otros animales](#)

Juguetes con cartón

Con los tubos de cartón de los rollos de papel higiénico puedes fabricar diferentes juguetes para ti o para entretener un rato a los más pequeños de la casa.

- [Cohecitos](#)
- [Tirachinas](#)
- [Bolos](#)
- [Títere marioneta](#)

Linterna de LED

- Con esta manualidad podrás reutilizar tubos de cartón y fabricarte tu propia [linterna para la próxima salida](#) o campamento con los scouts.

## DÍA 29 - Manualidades



### Manualidades con tubos de papel higiénico

#### Comedero para pájaros

- A los scouts nos gusta el contacto con la naturaleza y en estos días de confinamiento no podemos estar sin nuestra dosis, por lo que vamos a intentar [atraer a los pájaros urbanos](#) hasta nuestra ventana, para poder observarlos, conocerlos y disfrutar de su presencia.

#### Sellos

Con esta manualidad podrás personalizar tus propios sellos, para estampar tu firma, un símbolo o para sellar pasaportes de juegos y gymkhanas.

- [Sellos con gomas elásticas](#)
- [Sellos con formas](#)

#### Semilleros para la huerta scout

- El transplante de los ejemplares de huerta al terreno desde los semilleros puede ser un paso delicado si llegan a sufrir las raíces. Con estos [semilleros biodegradables](#) se facilita el transplante.

## DÍA 29 - Manualidades



## ¿Qué sabes sobre el papel higiénico?

Para terminar nuestra propuesta de actividades dedicadas al papel higiénico te proponemos conocer un poco más este bien tanpreciado.

- ¿Conoces la historia del papel higiénico? [Pincha aquí](#) para saber más.
- [Sostenibilidad y aguas mayores](#)

Papel higiénico. Opciones con menos impacto:

- Papel higiénico procedente de celulosa reciclada, en su defecto con certificación forestal FSC.
- Papel higiénico envuelto sin plástico (en papel o caja de cartón), en su defectos aplica la relación superficie volumen y opta por paquetes familiares, formatos compactos, etc.
- Complementa el papel higiénico con el agua de la ducha o de eso raro que hay en el baño y que se llama bidé.
- Evita el uso de toallitas húmedas, y si las usas NUNCA las tires al inodoro

Recuerda:

Los tubos de cartón de los rollos de papel higiénico gastados se reciclan en el contenedor azul, el correspondiente al papel y cartón.



SCOUTS®

