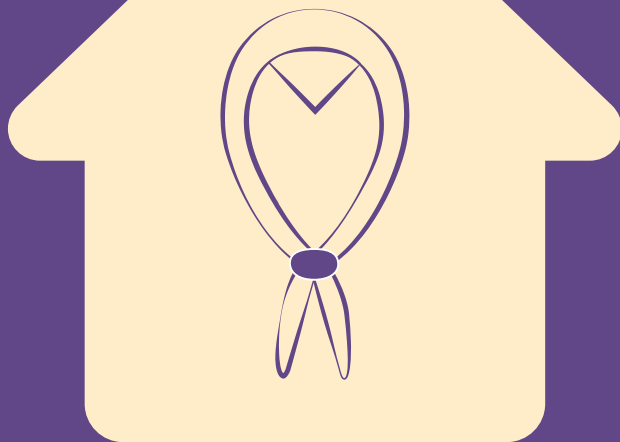


Actividades para seguir haciendo escultismo en casa

Día 7



SCOUTS®



Desde Scouts MSC te vamos a proponer un montón de actividades para que estos días en casa sigan siendo muy scout. ¿Te animas?


Síguenos en la redes y participa en la actividad que te vamos a proponer cada día:



Recetas



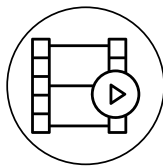
Ejercicios




Juegos



Canciones




Películas



Libros



Manualidades



Experimentos

¡Y mucho más!



Síguenos en redes sociales:

[f/scouts.es](https://www.facebook.com/scouts.es) [t/scoutsmcsc](https://twitter.com/scoutsmcsc) [i/scouts_msc](https://www.instagram.com/scouts_msc)

Y comparte con [#ScoutsEnCasa](https://twitter.com/ScoutsEnCasa) [#QuédateEnCasa](https://twitter.com/QuédateEnCasa)
[#YoMeQuedoEnCasa](https://twitter.com/YoMeQuedoEnCasa)

DÍA 7 - Buenas prácticas frente al coronavirus



Juego del coronavirus (para lavarse las manos)

Para Castores y Lobatos.

Los niños y niñas al inicio del día se tienen que hacer un dibujo en la mano y cuando finalice el día ese dibujo tiene que estar borrado debido al enjuague de manos. Si no se ve el dibujo se le da 1 punto a cada niño, se hace recuento cuando acabe la cuarentena en cada grupo scout y/o familia.

Fuente: Cruz Roja



Bailar el rap de "La tos y el codo" con tu familia

Si te gusta la marcha, esta es tu actividad. Te invitamos a que te aprendas este rap y y nos mandéis el vídeo haciendo los gestos y el baile. Los mejores vídeos los compartiremos en la redes de Scouts MSC.



Rap de la tos y el codo.

https://www.youtube.com/watch?v=7wC_UMHo9M4



Experimento del jabón y los virus que huyen

Castores, Lobatos y Exploradores

Pon en un plato agua con pimienta. Dile al niño/a que meta el dedo y que compruebe que no se mueven los "virus", representados como la pimienta que hay en el agua.

Ahora explícale la importancia que tiene lavarse las manos, que se moje el dedo y que compruebe qué pasa ahora con los "virus". La pimienta se expandirá y el niño o la niña podrá ver, literalmente, la importancia de lavarse las manos para evitar contagios.

También podéis hacer este otro experimento:

<https://www.youtube.com/watch?v=DNwpo06EICg>

DÍA 7 - Buenas prácticas frente al coronavirus



Investigando el coronavirus

Todas las edades.

Si todavía no estás harto de hablar del coronavirus y quieres saber más de su origen, los síntomas de la enfermedad que produce y las medidas para no contagiarse, te traemos una serie de enlaces con información oficial y contrastada. ¡Serás todo un experto/a en COVID-19! Y además, podrás estar al día de las últimas novedades sobre la pandemia.

- **Recursos informativos y divulgativos del Ministerio de Sanidad**

<https://www.msbs.gob.es/profesionales/saludPublica/ccayes/alertasActual/nCov-China/ciudadania.htm>

- **Recomendaciones de Sanidad frente al coronavirus (Ministerio de Educación)**

<http://www.educacionyfp.gob.es/prensa/actualidad/2020/03/20200309-coronavirus.html>

- **Píldora interactiva sobre el coronavirus, con cuestionarios para evaluar tus conocimientos básicos y medidas de prevención (Cruz Roja Española)**

http://www.cruzroja.es/cre_web/formacion/materiales/pfcoronavirus/index.html#/

- **¡Hola! Me llamo coronavirus (versión para Castores)**

<https://drive.google.com/file/d/1KB2IL7MuWGTxQTg83oOEIbjjógWfDmmR/view>

- **Coronavirus en la página de la Organización Mundial de la Salud (OMS)**

<https://www.who.int/es/emergencias/diseases/novel-coronavirus-2019>



SCOUTS®

