

Actividades para seguir haciendo escultismo en casa

Especial Hora del Planeta

Día 8



Desde Scouts MSC te vamos a proponer un montón de actividades para que estos días en casa sigan siendo muy scout. ¿Te animas?


Síguenos en la redes y participa en la actividad que te vamos a proponer cada día:



Recetas



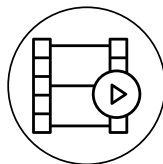
Ejercicios



Juegos



Canciones




Películas



Libros



Manualidades



Experimentos

¡Y mucho más!



Semana de la Hora del Planeta

Esta semana nos preparamos para la Hora del Planeta, sábado 28 de marzo a las 20:30.



Síguenos en redes sociales:

[f/scouts.es](https://www.facebook.com/scouts.es) [t/scoutsmcsc](https://twitter.com/scoutsmcsc) [i/scouts_msc](https://www.instagram.com/scouts_msc)

Y comparte con [#ScoutsEnCasa](https://www.instagram.com/hashtag/ScoutsEnCasa) [#QuédateEnCasa](https://www.instagram.com/hashtag/QuédateEnCasa)
[#YoMeQuedoEnCasa](https://www.instagram.com/hashtag/YoMeQuedoEnCasa) [#HoradelPlaneta](https://www.instagram.com/hashtag/HoradelPlaneta) y [#HoradelPlanetaScout](https://www.instagram.com/hashtag/HoradelPlanetaScout)

DÍA 8 - Manualidades y experimentos

La propuesta de hoy es hacer una serie de manualidades para estar preparados para cuando apaguemos la luz, vamos a fabricar nuestras propias velas.



Taller fabricación de velas en una lata

Para todas las ramas (Castores y Lobatos acompañados por una persona adulta).

Con esta actividad vamos a fabricar velas derritiendo otras velas o trozos de velas ya gastadas y utilizando una lata como molde, así estaremos reutilizando diferentes residuos.

Podemos decorar la parte de fuera de la lata con pinturas acrílicas, pegando papel, tela o con algún cordón o cuerda.

Al derretir la parafina (cera) podemos añadir algún colorante o una esencia. La mecha la podemos sacar de otra vela o con hilo de algodón, como el que se usa en cocina.



Velas con latas - [youtube.com/watch?v=vo713nE2iMO&feature=youtu.be](https://www.youtube.com/watch?v=vo713nE2iMO&feature=youtu.be)



Taller de portavelas decorativas

Para todas las ramas (Castores y Lobatos acompañados por una persona adulta).

Con esta actividad vamos a portavelas decorativas. Reutiliza latas de conservas y decora la parte de fuera de la lata con pinturas acrílicas, pegando papel, tela o con algún cordón o cuerda.



Máhdanos una foto con el resultado.

DÍA 8 - Manualidades y experimentos



¿Sabes cómo hacer una vela con una lata de atún?

Pioneros y Rutas



Cómo hacer una vela con una lata de atún -
<https://youtu.be/EGPJERw1W3A>

¿Y un hornillo de supervivencia?

Pioneros y Rutas



Cómo hacer un hornillo de supervivencia con cera -
<https://youtu.be/ytsT6iDmqEM>



SCOUTS®

